



UNIVERSITAS ISLAM INDONESIA

Manual Pendaftar PMB

RPL

(Rekognisi Pembelajaran Lampau)

UIIAdmisi (admisi.uui.ac.id):

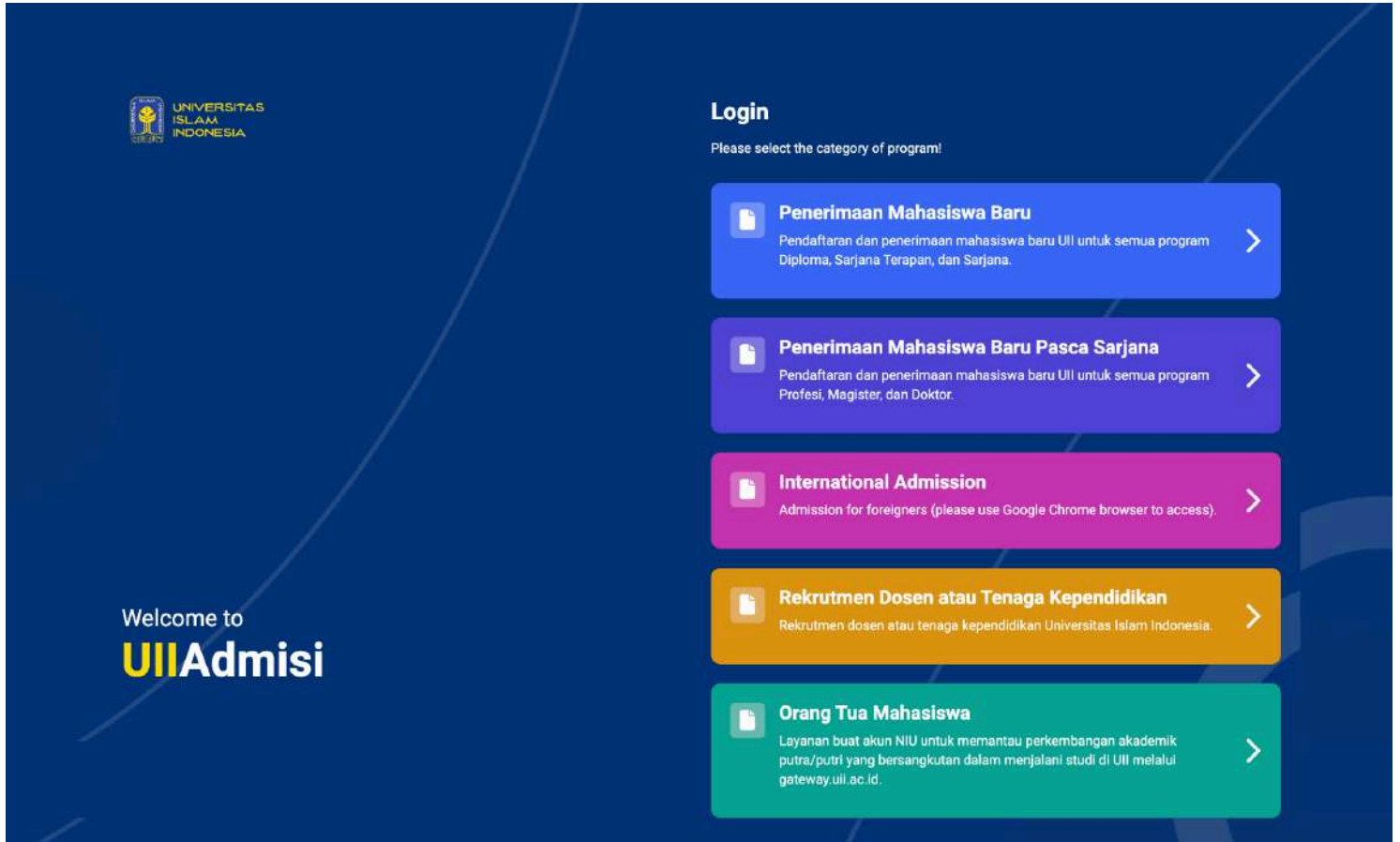
Penerimaan Mahasiswa Baru 1.4.0

Kampus Terpadu UII Jalan Kaliurang km. 14,5
Sleman Yogyakarta 55584

IT SUPPORT BSI - Phone: (0274) 898-444 Ext 1414/1415
Email: itsupport@uui.ac.id

Assalamualaikum warahmatullahi wabarakatuh

UIIAdmisi (admisi.uii.ac.id) - Pendaftar PMB, hadir untuk memfasilitasi pendaftar/calon mahasiswa baru melakukan pendaftaran dan menjalani proses seleksi masuk Universitas Islam Indonesia. Pada sistem ini pendaftar dapat membuat Nomor Induk Utama (NIU), membeli formulir pendaftaran dan mengisi data serta mengikuti seluruh proses sesuai pola seleksi PMB yang diikuti.



Selengkapnya akan dijelaskan pada manual berikut ini :

Daftar isi:

RPL (Rekognisi Pembelajaran Lampau)

Diploma dan Sarjana

Magister

3

3

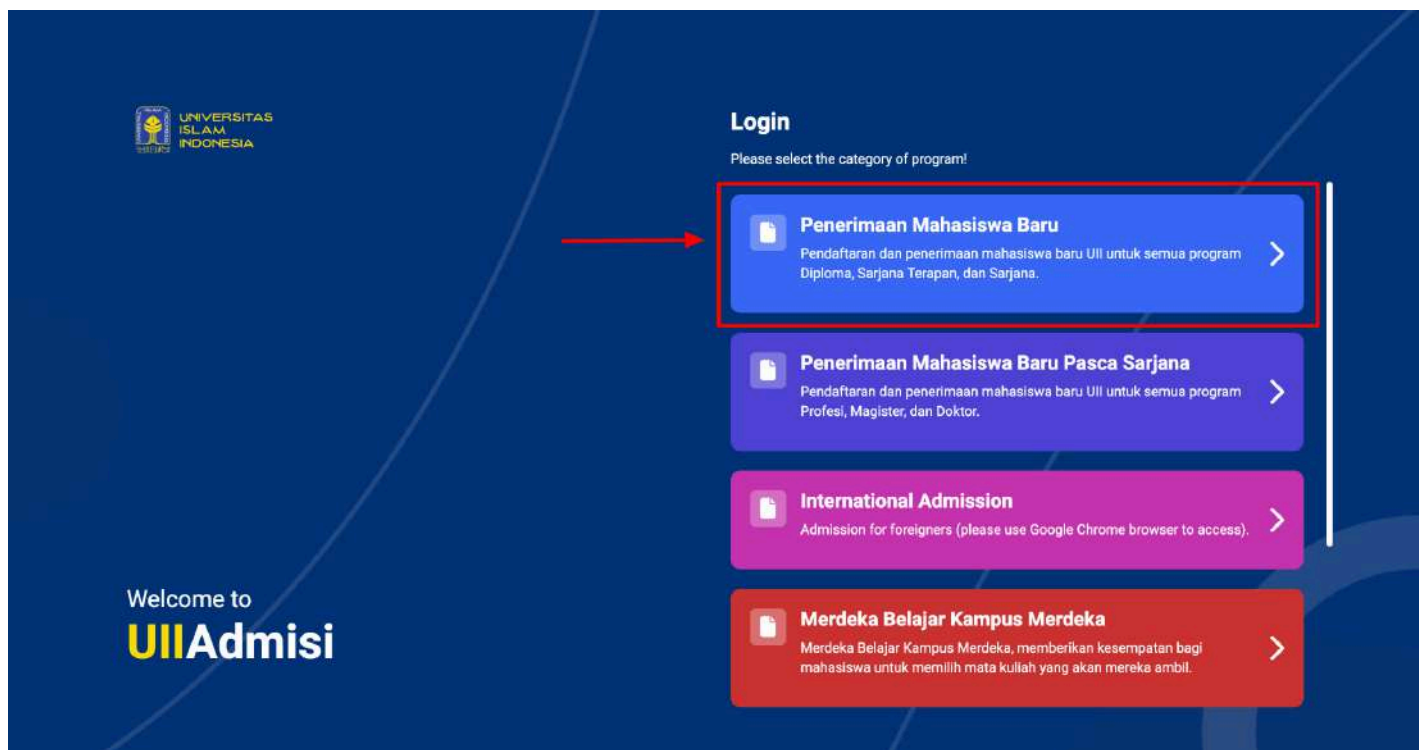
20

RPL (Rekognisi Pembelajaran Lampau)

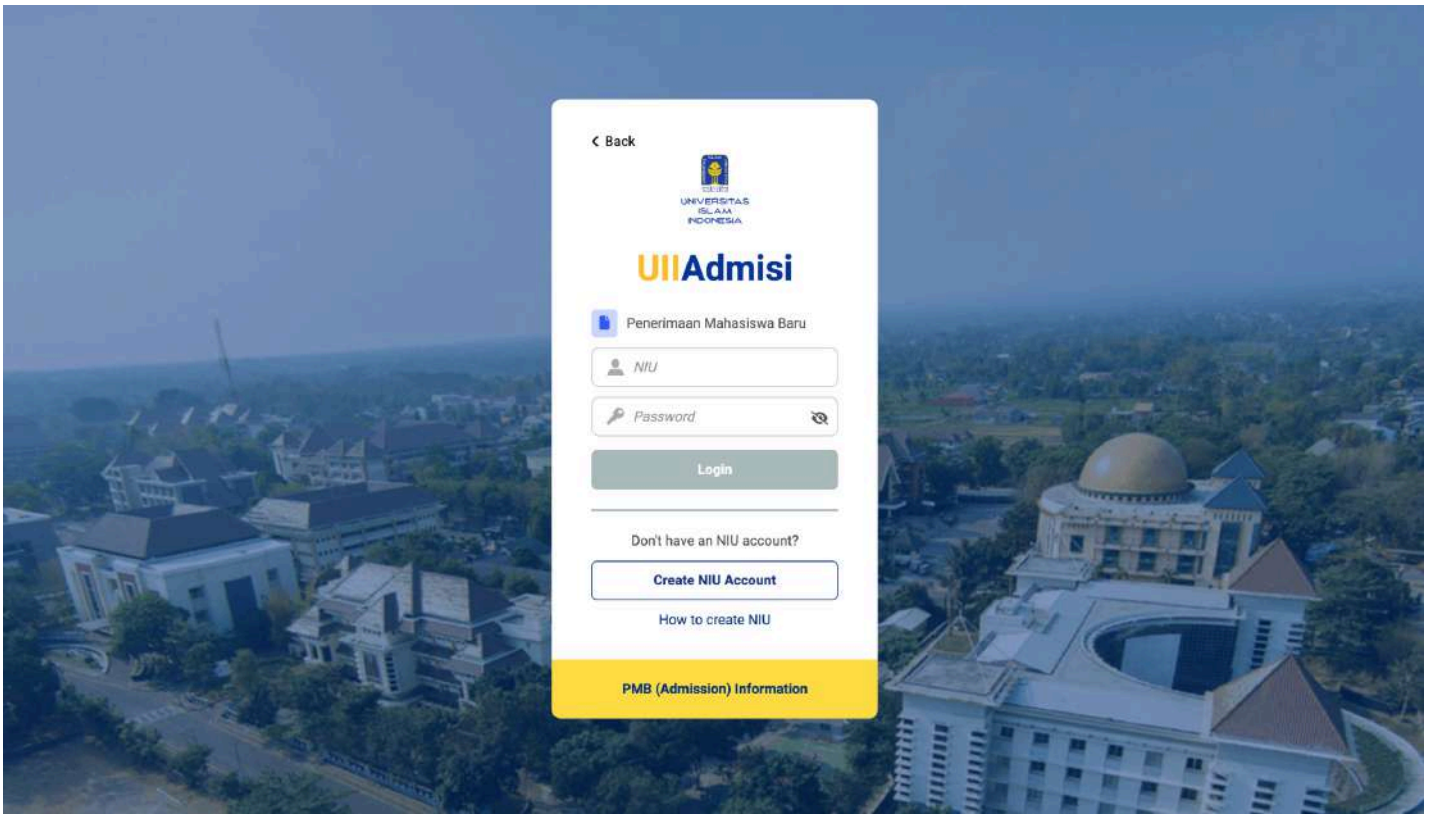
RPL (Rekognisi Pembelajaran Lampau) ini penerimaan mahasiswa baru dengan menggunakan pengakuan atas Capaian Pembelajaran (CP) seseorang yang diperoleh dari pendidikan formal, nonformal, informal, dan/atau pengalaman kerja sebagai dasar untuk melanjutkan pendidikan formal dan untuk melakukan penyetaraan dengan kualifikasi tertentu.

Seleksi ini membutuhkan dokumen yang diunggah untuk mengikuti asesmen oleh asesor dan seleksi oleh ketua program studi yang terdaftar. Saat ini terbagi dalam 3 jenjang yang tersedia, yaitu Diploma, Sarjana dan Magister. Selengkapnya akan dibahas lebih lanjut dengan penjelasan di bawah ini.

1. Silakan login ke admisi dengan mengakses **admisi.uii.ac.id**, kemudian pilih card pilihan program pendidikan, untuk program **Diploma dan Sarjana** pilih card **Penerimaan Mahasiswa Baru**.



2. Setelah itu masuk ke halaman login dan akan muncul tampilan sebagai berikut. Masukkan NIU dan password. Jika belum memiliki akun, klik **Create NIU Account**.



3. Setelah klik **Create NIU Account**, akan muncul halaman syarat dan ketentuan. Silakan baca dan pahami ketentuan-ketentuan tersebut, apabila sudah memahami dan menyetujui ketentuannya maka **centang pernyataan** "Dengan ini saya ..." lalu klik **Continue**.

Daftar NIU (*Create NIU Account*)

Halaman ini digunakan untuk **mendaftarkan** diri dan mendapatkan **Nomor Induk Utama (NIU)**. Data yang diisikan **harus dipastikan kebenarannya**, karena akan digunakan sebagai **acuan** untuk banyak transaksi, seperti **pembelian formulir, perekaman sejarah transaksi, tes masuk, dan transaksi akademik lain** selama Anda **menempuh studi** di Universitas Islam Indonesia (UII).

Syarat dan Ketentuan

Untuk memperoleh NIU, Anda perlu menyiapkan beberapa data, salinan dokumen dalam bentuk file pindaian (scan), dan file kelengkapan lainnya sebagai berikut:

1. Pastikan Anda mengisikan alamat surel (e-mail) yang aktif. Satu alamat e-mail hanya dapat digunakan untuk mendaftar satu Nomor Induk Utama (NIU).
2. Pengisian data diri, dengan memperhatikan hal-hal berikut ini:
 - a. Nama lengkap harus diisikan sama dengan yang tertulis di Akta Kelahiran.
 - b. Alamat harus dituliskan secara lengkap.
3. Mengunggah file pindaian/salinan identitas resmi Anda, yaitu Kartu Tanda Penduduk (KTP)/Kartu Keluarga (KK - C1).
4. Mengunggah file foto berwarna terbaru dengan latar belakang warna cerah, wajah terlihat jelas dengan posisi menghadap lurus ke arah kamera, mata terbuka, dan tidak tertutupi oleh ornamen. Proporsi wajah 80% dari area foto.
5. Setiap file pindaian dan foto yang diunggah harus jelas terbaca/terlihat dan ukurannya tidak melebihi 500 KB.

Use this page to **register** and obtain **Nomor Induk Utama (NIU)**. Please fill in with **valid data**. It will be used to **reference** various transactions, e.g., **form purchases, recording of transaction history, admission tests, and other academic transactions** throughout your **study period** at Universitas Islam Indonesia (UII).

Terms dan Conditions

To obtain NIU, you need to prepare several data, a scanned copy of the document, and other complementary files as follows:

1. Make sure to use an active e-mail address. One e-mail address can only be used to register one NIU.
2. Fill in your personal information by taking into account the following:
 - a. Full name must be filled per Birth Certificate.
 - b. Address must be written in full.
3. Upload a scanned file/copy of your official identity, such as a National Identity Card/Passport.
4. Upload the latest colored photo of yourself with a red background. The face must be visible with the position facing the camera straight, eyes open, and not covered by any ornaments. The proportion of the face should be 80% of the photo area.
5. Each scanned file and uploaded photo must be legible/visible, and the size does not exceed 500 KB.

Dengan ini saya menyatakan memahami dan menyetujui ketentuan di atas serta akan mengisikan data yang benar.
I hereby declare that I understand and agree to the above terms and will fill in valid data.

Cancel

Continue

UNIVERSITAS ISLAM INDONESIA

Jl Kallurang KM 14,4 Ngemplak Sleman Yogyakarta 55584 - Indonesia | Telp: +62 274 898444 | Fax: 898459
Copyright: Badan Sistem Informasi Universitas Islam Indonesia

4. Setelah itu akan muncul halaman untuk mengisikan data diri, alamat dan akun sebagai berikut:

Daftar NIU (Create NIU Account)

Daftar sebagai *

Register as

Penerimaan Mahasiswa Baru

Data diri (Personal information)

Nama lengkap *

Full name

Sesuai Akta Lahir/Ijazah pendidikan terakhir

According to Birth Certificate/High school diploma

Tempat lahir *

Place of birth

Tanggal lahir *

Date of birth

Agama *

Religion

Jenis kelamin *

Sex

Laki-laki (Male) Perempuan (Female)

Nomor HP (Whatsapp) *

Phone number

Nomor Whatsapp yang aktif (Contoh: 878*****)

Active Mobile Phone Number (Example: 878*****)

Kewarganegaraan *

Nationality

Nomor Induk Kependudukan (NIK) *

National identity number

Sesuai KTP/KK

According to Identity Number

Upload pas foto resmi *

Upload your photo

CONTOH PROPORSI FOTO IDENTITAS UNTUK NIU UII

Keterangan

Foto yang diunggah untuk pembuatan NIU tidak harus berupa pas foto formal dari hasil pemotretan studio. Anda juga dapat mengunggah file foto diri yang diambil dengan menggunakan telepon cerdas (smartphone) selama dapat memenuhi ketentuan yang dipersyaratkan.

- Foto berwarna terbaru, latar belakang warna cerah
- Wajah terlihat jelas, menghadap lurus ke arah kamera
- Mata terbuka dan tidak tertutup oleh ornamen
- Proporsi wajah 80% dari area foto
- Bagi perempuan muslim foto harus berjilbab



SAMPLE OF IDENTITY PHOTO PROPORTION FOR NIU UII

Explanation

The photo uploaded to create NIU does not have to be a formal photo from a photo studio. You can also upload a photo of yourself taken using a smartphone as long as it meets the requirements.

- Must recent colored photo with bright background.
- The face is clearly visible, facing straight towards the camera.
- The eyes are open and not covered with ornaments.
- Face proportion 80% of photo area.
- Muslim women must wear hijab.



Choose file

Max 500KB. Format jpg/jpeg/png

Alamat asal (Home address)

Alamat (Nama jalan / perumahan / gang / blok) *

Address (Street name / residence / alley / block)

Provinsi *

Province

Kabupaten/Kota *

City

Kecamatan *

District

Kode pos *

Zip Code

Akun (Account)

Email *

Email

Ulangi email *

Email confirmation

Email yang aktif

Active email

Password *

Password

Ulangi password *

Password confirmation

Password Minimal 8 Karakter yang terdiri dari Huruf kecil, Huruf kapital, Angka dan Simbol.

Password ini akan digunakan untuk login ke admissi.uii.ac.id

Passwords must be at least 8 characters including a lowercase letter, an uppercase letter, and a number, and a symbol when logging in to admissi.uii.ac.id

Cancel

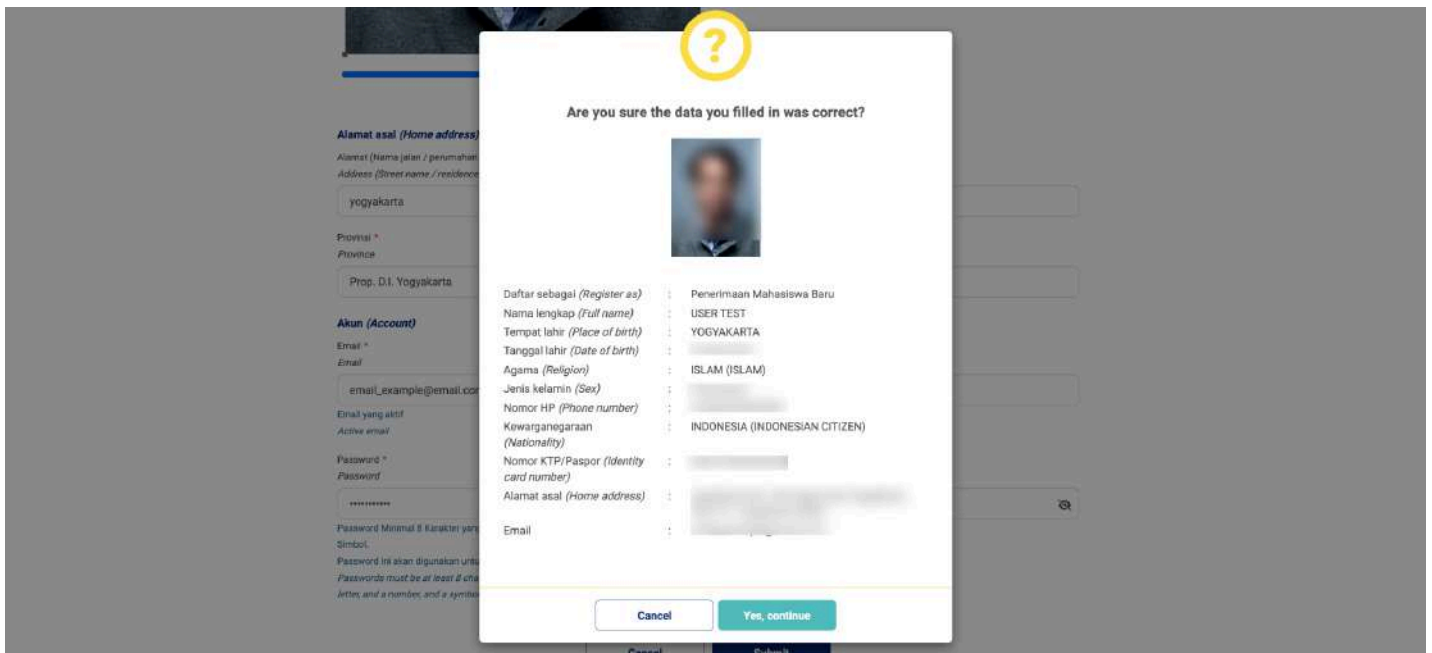
Submit

Catatan:

- Pastikan isian data sudah sesuai dan unggahan file terlihat dengan jelas.
- Jika memilih kewarganegaraan ASING Nomor Induk Kependudukan diisi dengan Nomor Paspor.
- Jika belum mengetahui NISN silakan mengakses <https://nisn.data.kemdikbud.go.id/> tidak memiliki NISN isi dengan angka 0.
- Jika mengisi negara selain Indonesia, provinsi/*province*, kabupaten/*district* dan kecamatan/*sub-district* sama dengan nama negara.
- Jika tidak memiliki RT dan RW, isi dengan angka 0.
- Dusun/kelurahan bisa dikosongkan jika tidak ada.
- Password yang diinputkan akan digunakan untuk login ke admi.ui.ac.id. Minimal 8 karakter yang terdiri dari huruf kecil, huruf kapital, angka dan simbol.

Silakan melengkapi data-data pada formulir yang telah disediakan, pastikan data telah sesuai, jika sudah sesuai klik tombol **Submit**.

5. Maka akan muncul pop up modal konfirmasi sebagai berikut:



6. Jika informasi telah sesuai dengan data yang diisikan, klik tombol **Yes, continue**. Maka akan muncul tampilan sebagai berikut:


NIU berhasil dibuat (*NIU was successfully created*)!

NIU harus **disimpan dan diingat** karena tidak dikirim ke email Anda. Berikut adalah informasi akun Anda:
*NIU should be **saved and memorized** because it is not sent to your email. Here is your account information:*

Nomor Induk Utama (NIU)

→ 2406131018 

Password sama dengan yang Anda masukkan saat membuat akun NIU Anda.
The password is the same as the one you entered when creating your NIU account.

	Daftar sebagai : Nama lengkap : Tempat lahir : Tanggal lahir : Agama : Jenis kelamin : Nomor HP : Kewarganegaraan : Nomor KTP/Paspor : Alamat asal : Email :	: : : : : : : : : : : :
---	--	--

Untuk membeli formulir, silakan klik tombol login di bawah ini.

To buy a form, click login button below. For Foreign Applicants, please login by changing the login option as international admission.


Login to UIIAdmisi ←

→ **Print**

UNIVERSITAS ISLAM INDONESIA

Jl Kallurang KM 14,4 Ngemplak Sleman Yogyakarta 55584 - Indonesia | Telp: +62 274 898444 | Fax: 898459
Copyright: Badan Sistem Informasi Universitas Islam Indonesia

Pada tahap ini NIU telah berhasil dibuat, Anda dapat segera login ke admisi.uui.ac.id dengan NIU yang tersedia dan password yang sebelumnya diinputkan di form dengan menekan tombol **Login to UIIAdmisi**. Anda bisa copy/menyalin

NIU dengan klik icon  di samping kanan nomor NIU. Anda juga dapat menyimpan/mengunduh data NIU dengan menekan tombol **Print**, simpan sebagai PDF.

7. Setelah berhasil login, akan muncul tampilan dashboard sebagai berikut:

UNIVERSITAS ISLAM INDONESIA

- Beranda
- Pendaftaran
- Registrasi
- Undur diri

Bantuan informasi

Beranda

Jika data tidak sesuai, silahkan hubungi bagian informasi PMB.

Data diri

NIU
Nama
Tempat / tanggal lahir
Email
No. HP (Whatsapp)

Pendaftaran 0

Diterima 0

Tidak diterima 0

Tidak diterima - rekomendasi 0

Registrasi 0

Undur diri 0

Informasi lebih lanjut terkait Penerimaan Mahasiswa Baru UII dapat diakses di, pmb.uui.ac.id.

8. Klik menu **Pendaftaran**, maka akan muncul tampilan sebagai berikut. Kemudian pilih jenjang yang ingin didaftarkan terlebih dahulu.

UNIVERSITAS ISLAM INDONESIA

- Beranda
- Pendaftaran**
- Registrasi
- Undur diri

Bantuan informasi

Pendaftaran

Jika data tidak sesuai, silahkan hubungi bagian informasi PMB.

Data diri

NIU
Nama
Tempat / tanggal lahir
Email
No. HP (Whatsapp)

Jenjang *

Pilih jenjang -

- Diploma (D3)
- Sarjana Terapan (D4)
- Sarjana (S1)
- Profesi (P1)
- Magister (S2)
- Doktor (S3)

9. Untuk mendaftar RPL, Anda harus mengisi pendidikan terakhir terlebih dahulu, setelah memilih jenjang misal Sarjana (S1) maka akan muncul pop up untuk mengisi jenjang pendidikan terakhir sebagai berikut:

The image shows a screenshot of the Universitas Islam Indonesia (UII) portal. A modal window titled "Pendidikan terakhir SMA/SMK/MA" is open, displaying a form for entering the user's highest education level. The form contains the following fields:

- Negara * (Dropdown menu, selected: Indonesia)
- Provinsi * (Dropdown menu)
- Kabupaten/Kota * (Dropdown menu)
- Nama SMA/SMK/MA * (Text input field)
- Jurusan SMA/SMK/MA * (Dropdown menu)
- Tahun lulus * (Text input field)

At the bottom of the modal, there are two buttons: "Batal" (Cancel) and "Simpan" (Save). A red arrow points to the "Simpan" button. The background shows the UII portal interface with a sidebar menu containing "Beranda", "Pendaftaran", "Registrasi", and "Undur diri".

10. Jika sudah mengisi jenjang pendidikan terakhir, maka akan muncul card grup pola seleksi yang dapat dipilih, pilih **RPL**.

Beranda

Pendaftaran

Registrasi

Undur diri

Pendaftaran

! Jika data tidak sesuai, silahkan hubungi bagian informasi PMB.



Data diri


NIU : 2403151001
Nama : ZULKARNAEN TEST
Tempat / tanggal lahir : SLEMAN, 1 Maret 1997
Email : 0000202304150001@gmail.com
No. HP (Whatsapp) : +62000020230415

Pendidikan terakhir

Negara : Indonesia
Provinsi : Prop. D.I. Yogyakarta
Kabupaten / Kota : Kab. Bantul
Nama SMA/SMK/MA : MAN GANDEKAN BANTUL
Jurusan SMA/SMK/MA : IPA/MIA (Ilmu Pengetahuan Alam/Matematika dan Ilmu Alam)
Tahun lulus : 2026

Jenjang *

Sarjana (S1)



11. Setelah itu akan muncul tampilan dan tombol **Beli formulir** sebagai berikut:

The screenshot shows the registration page of Universitas Islam Indonesia. On the left is a navigation menu with 'Beranda', 'Pendaftaran', 'Registrasi', and 'Undur diri'. The main content area has a header with a message: 'Jika data tidak sesuai, silahkan hubungi bagian informasi PMB.' Below this is a profile form with sections for 'Data diri' (NIU, Nama, Tempat / tanggal lahir, Email, No. HP (Whatsapp)) and 'Pendidikan terakhir' (Negara, Provinsi, Kabupaten / Kota, Nama SMA/SMK/MA, Jurusan SMA/SMK/MA, Tahun lulus). At the bottom of the form, there are tabs for 'Pendaftaran' and 'Tagihan'. A red arrow points to a blue button labeled '+ Beli Formulir' in the 'Tagihan' section. Below the tabs is a table with columns: 'No.', 'No. UPCM', 'Status', 'Proses Selanjutnya', and 'Aksi'. The table is currently empty, showing 'No data to display' and '0 total'. At the bottom of the page, there is a 'Bantuan informasi' button and contact information for Universitas Islam Indonesia.

12. Setelah itu akan muncul tampilan pembelian formulir pendaftaran sebagai berikut:

The screenshot shows the 'Beli Formulir RPL' page. The navigation menu on the left is the same as in the previous screenshot. The main content area has a breadcrumb trail: 'Pendaftaran > RPL > Beli Formulir'. Below this is the title 'BELI FORMULIR RPL' and a form with the following fields: 'NIU : 2403151001' and 'Nama : ZULKARNAEN TEST'. A blue information box contains instructions: 'Pilih Diploma (D3) jika pilihan semua program studi D3.', 'Pilih Sarjana Terapan (D4) jika pilihan semua program studi D4.', 'Pilih Sarjana (S1) jika pilihan semua program studi S1 ATAU campuran S1, D3 dan D4.', 'Pilih Profesi (P1) jika pilihan semua program studi Profesi.', 'Pilih Magister (S2) jika pilihan semua program studi Magister.', and 'Pilih Doktor (S3) jika pilihan semua program studi Doktor.'. Below the information box are two dropdown menus: 'Jenjang *' with the option '- Pilih jenjang -' and 'Pola seleksi *' with the option '- Pilih pola seleksi -'. At the bottom of the form are two buttons: 'Batal' and 'Beli Formulir'. A 'Bantuan informasi' button is also present at the bottom left of the page.

13. Anda dapat memilih jumlah pilihan program studi yang diinginkan, untuk saat ini dapat memilih satu program studi. Kondisi awal adalah kosong atau belum terpilih jumlah program studinya, setelah dipilih maka akan terisi dan harus mengisinya.

Beranda

Pendaftaran

Registrasi

Undur diri

Pendaftaran > RPL > Beli Formulir

BELI FORMULIR RPL

NIU : 2409251001

Nama : TEST USER MERDEKA

- 1. Pilih Diploma (D3) jika pilihan semua program studi D3.
- Pilih Sarjana Terapan (D4) jika pilihan semua program studi D4.
- Pilih Sarjana (S1) jika pilihan semua program studi S1 ATAU campuran S1, D3 dan D4.
- Pilih Profesi (P1) jika pilihan semua program studi Profesi.
- Pilih Magister (S2) jika pilihan semua program studi Magister.
- Pilih Doktor (S3) jika pilihan semua program studi Doktor.

Jenjang *

Diploma (D3)

Pola seleksi *

RPL Gel. 1 (Tenggat pendaftaran: 31 Desember 2026)

Jumlah pilihan program studi *

Satu

Pilihan program studi 1

Program studi *

D3 Analisis Kimia

Batal

Beli Formulir

14. Silakan pilih fakultas dan program studi yang diinginkan, jika sudah mengisi, klik tombol **Beli formulir**. Maka akan muncul pop up konfirmasi sebagai berikut:

ma (D3) jika pilihan semua program s

ina

ina

esi

st

or

gga

m s

udi

ggi

Harga : Rp 300.000
 TA / Gelombang : 2024/2025 / 1
 Jenjang : Sarjana (S1)
 Pola seleksi : RPL
 Jumlah pilihan program studi : 1
 Pilihan program studi 1 : S1

Saya tidak dapat mengubah pilihan program studi setelah melakukan beli formulir. Silahkan isi data setelah melakukan pembayaran.

Batal Beli formulir

15. Jika telah sesuai, centang pernyataan “Saya tidak dapat mengubah pilihan program studi...” untuk menyetujui, setelah itu klik Beli formulir, silakan tunggu tagihan tampil.

UNIVERSITAS ISLAM INDONESIA

Beranda

Pendaftaran

Registrasi

Undur diri

Bantuan informasi

TAGIHAN

Sukses
Berhasil beli formulir

UNIVERSITAS ISLAM INDONESIA
Jl Kalurang KM 14.4 Ngemplak Sleman Yogyakarta 55584 - Indonesia | Telp: +62 274 898444 | Fax: 898459
Copyright: Badan Sistem Informasi Universitas Islam Indonesia

16. Jika tampil tagihan sebagai berikut, maka formulir telah berhasil dibeli.

UNIVERSITAS ISLAM INDONESIA

Beranda

Pendaftaran

Registrasi

Undur diri

Pendaftaran > SIBER > Tagihan

TAGIHAN

NIU : ██████████
Nama : ██████████
Tahun akademik / Gelombang : ██████████
Jenjang : Sarjana (S1)
Pola seleksi : RPL
Jumlah pilihan program studi : 1
Pilihan program studi 1 : S1 Rekayasa Tekstil

Nama tagihan : Pendaftaran : RPL
No. tagihan : 0224030 ← Nomor tagihan
Total tagihan : Rp 300.000 (Tiga Ratus Ribu Rupiah)
Batas akhir pembayaran : 01 Agustus 2024 23.59.59 WIB
Status : Belum bayar
Tanggal bayar : -
Pembayaran melalui : -

Tagihan dapat dibayarkan melalui

- BANK MANDIRI
- BANK MUAMALAT
- BPD DIY SYARIAH
- BANK SYARIAH INDONESIA

Informasi mekanisme pembayaran masing-masing bank dapat diakses di laman <https://pmb.uii.ac.id/pembayaran>

Setelah melakukan pembayaran, silakan isi data melalui menu Pendaftaran.

Kembali

17. Setelah ini, silakan lakukan pembayaran sesuai dengan **nomor tagihan** yang telah didapatkan saat pembelian formulir. Pembayaran dapat dilakukan melalui salah satu bank mitra UII yaitu Bank Bukopin, Bank Mandiri, Bank Muamalat, BPD DIY Syariah dan Bank Syariah Indonesia. Informasi mekanisme pembayaran masing-masing bank dapat diakses di laman <https://pmb.uii.ac.id/pembayaran/>.
18. Setelah melunasi pembayaran, akan muncul data pada tabel tab pendaftaran dengan status **Belum isi data**, proses selanjutnya adalah melakukan **isi data**, silakan isi data melalui aksi **Isi data**.

No.	No. UPCM	Status	Proses Selanjutnya	Aksi
1	23111370025 RPL Gel.1 1. D3 Analisis Kimia	Belum isi data Catatan: Siapkan dokumen yang diperlukan	Melakukan isi data	

19. Setelah klik isi data, akan tampil formulir isian yang harus dilengkapi sebagai berikut. Isian dibagi menjadi empat langkah (isian akan otomatis tersimpan jika klik “Selanjutnya” atau “Simpan”).

Catatan :

- Pastikan informasi NIU, Nama dan No. UPCM sudah sesuai.
- Pastikan pilihan program studi sudah sesuai dengan pilihan.
- Isi pilihan RPL sesuai dengan pengalaman Anda.
- Pilih biaya asesmen awal berdasarkan pemilihan tipe RPL.
- Maksimal ukuran file yang diunggah maksimal 2 MB.
- Dokumen persyaratan yang diunggah dapat berubah sewaktu-waktu sesuai dengan aturan pada website PMB (<https://pmb.uii.ac.id/>).

Beranda

Pendaftaran

Registrasi

Undur diri

Pendaftaran > RPL > Isian data

ISI DATA RPL

NIU : 2409251001

Pilihan program studi 1 : Fakultas Matematika dan Ilmu Pengetahuan Alam / D3 Analisis Kimia

Nama : TEST USER MERDEKA

No. UPCM : 23111370025



Pilihan RPL

Tipe RPL *

– Pilih Tipe RPL –

Biaya asesmen awal *

– Pilih biaya asesmen awal –

Pendidikan terakhir

SMA sederajat

Negara *

Indonesia

Provinsi *

Prop. D.I. Yogyakarta

Kabupaten/Kota *

Kab. Sleman

Nama SMA *

SMKN 1 CANGKRINGAN

Jurusan SMA/SMK/MA *

KRM (Kurikulum Merdeka)

Tahun lulus *

2024

Perguruan tinggi

Batal

Selanjutnya

20. Pada **isian 1: Pilihan RPL**. Silakan pilih tipe RPL dan biaya asesmen awal (biaya menyesuaikan tipe RPL yang dipilih). Setelah itu pilih pendidikan terakhir yang ingin digunakan (isian menyesuaikan pilihan yang dipilih). Klik **Selanjutnya**,

maka data **step 1** akan **tersimpan** dan **berpindah** ke isian data **step 2** untuk dilengkapi.

UNIVERSITAS ISLAM INDONESIA

Beranda

Pendaftaran

Registrasi

Undur diri

Pendaftaran > RPL > Isian data

ISI DATA RPL

NIU : 2409251001 Pilihan program studi 1 : Fakultas Matematika dan Ilmu Pengetahuan Alam / D3 Analisis Kimia

Nama : TEST USER MERDEKA

No. UPCM : 23111370025

1 Pilihan RPL 2 Unggah berkas umum RPL 3 Unggah berkas portofolio RPL 4 Asesmen RPL

Pilihan RPL

Tipe RPL *

Transfer kredit

Biaya asesmen awal *

Transfer kredit (Rp2.500.000)

Pendidikan terakhir

SMA sederajat

Negara * Provinsi * Kabupaten/Kota *

Indonesia Prop. D.I. Yogyakarta Kab. Sleman

Nama SMA *

SMKN 1 CANGKRINGAN

Jurusan SMA/SMK/MA * Tahun lulus *

KRM (Kurikulum Merdeka) 2024

Perguruan tinggi

Batal Selanjutnya

21. Pada **isian 2: Unggah berkas umum RPL**. Silakan unggah berkas berdasarkan ketentuan dan unggah dari hasil scan yg jelas terbaca, karena berpengaruh pada hasil verifikasi berkas. Setelah memastikan file yang diunggah telah sesuai, klik **Selanjutnya**.

Beranda

Pendaftaran

Registrasi

Undur diri

Pendaftaran > RPL > Isian data

ISI DATA RPL

NIU : 2409251001

Pilihan program studi 1 : Fakultas Matematika dan Ilmu Pengetahuan Alam / D3 Analisis Kimia

Name : TEST USER MERDEKA

No. UPCM : 23111370025



Calon mahasiswa yang mengajukan Rekognisi Capaian Pembelajaran yang diperoleh dari pendidikan formal pada Program Studi pada Perguruan Tinggi sebelumnya, misal, pernah mengikuti kuliah di Perguruan Tinggi, baik selesai maupun tidak selesai/putus kuliah atau dari pendidikan nonformal, informal dan/atau pengalaman kerja, harap mengunggah berkas berikut:

Berkas umum:

1. Pas foto terbaru ukuran 3 x 4.
2. Scan asli kartu identitas (KTP atau Passport).
3. Scan asli kartu keluarga.
4. Scan asli akte kelahiran / surat kenal lahir.
5. Scan ijazah pendidikan terakhir atau surat keterangan lulus.
6. Scan transkrip nilai atau raport.
7. Surat keterangan sehat jasmani.
8. Surat keterangan catatan kepolisian.
9. Surat pernyataan kesanggupan menaati seluruh peraturan yang berlaku di UII
10. Surat pernyataan tidak pernah terkena sanksi akademik.
11. Formulir Daftar Riwayat Hidup.
12. Formulir Aplikasi RPL sesuai program studi yang dipilih.
13. Formulir Evaluasi Diri sesuai program studi yang dipilih.

Pastikan file yang di unggah adalah hasil scan yang jelas terbaca, karena berpengaruh pada hasil verifikasi berkas.

1. Pas foto terbaru ukuran 3 x 4

Nama berkas *

Pas foto terbaru ukuran 3 x 4

female-dummy.png



Unggah

female-dummy.png 113.230 KB

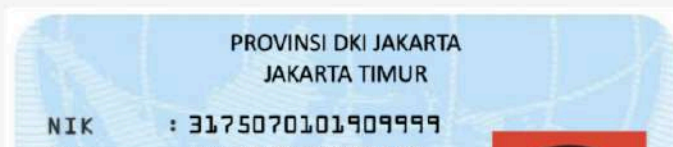
Maks. 2 MB | Format PDF, JPG, JPEG, or PNG

2. Scan asli kartu identitas (KTP atau Passport)

Nama berkas *

Scan asli kartu identitas (KTP atau Passport)

kartu identitas.png



13. Formulir Evaluasi Diri sesuai program studi yang dipilih

Nama berkas *

Formulir Evaluasi Diri sesuai program studi yang dipilih

dummies-file.pdf

bd052bbe-6d9b-4b43-ad9e-adf7... 1 / 1 - 100% +

Dummy PDF file

Unggah

X dummies-file.pdf 12.953 KB

Maks. 2 MB | Format PDF, JPG, JPEG, or PNG

Batal Sebelumnya Selanjutnya

22. Pada **isian 3: Unggah berkas portofolio RPL**. Silakan unggah berkas berdasarkan ketentuan dan unggah dari hasil scan yg jelas terbaca, karena berpengaruh pada hasil verifikasi berkas. Setelah memastikan file yang diunggah telah sesuai, klik **Selanjutnya**.

Catatan:

- *Daftar isian berkas menyesuaikan tipe RPL yang dipilih.*
- *Isi nama berkas dengan diawali nomor, contoh: "1. Ijazah dan/..."*

- Klik  untuk menambah isian berkas dan klik  untuk menghapus/mengurangi isian berkas.

Beranda

Pendaftaran

Registrasi

Undur diri

Pendaftaran > RPL > Isian data

ISI DATA RPL

NIU : 2409251001 Pilihan program studi 1 : Fakultas Matematika dan Ilmu Pengetahuan Alam / D3 Analisis Kimia
Nama : TEST USER MERDEKA
No. UPCM : 23111370025

1 Pilihan RPL 2 Unggah berkas umum RPL 3 Unggah berkas portofolio RPL 4 Asesmen RPL

Calon mahasiswa yang mengajukan rekognisi Capaian Pembelajaran yang diperoleh dari pendidikan formal pada Program Studi pada Perguruan Tinggi sebelumnya, misal, pernah mengikuti kuliah di Perguruan Tinggi, baik selesai maupun tidak selesai/putus kuliah, maka calon dapat mengajukan bukti berupa:

1. Ijazah dan/atau Transkrip Nilai, atau
2. Surat Keterangan Lulus Mata Kuliah yang pernah ditempuh di jenjang Pendidikan Tinggi sebelumnya.
3. Silabus Mata Kuliah atau Capaian Pembelajaran Mata Kuliah.

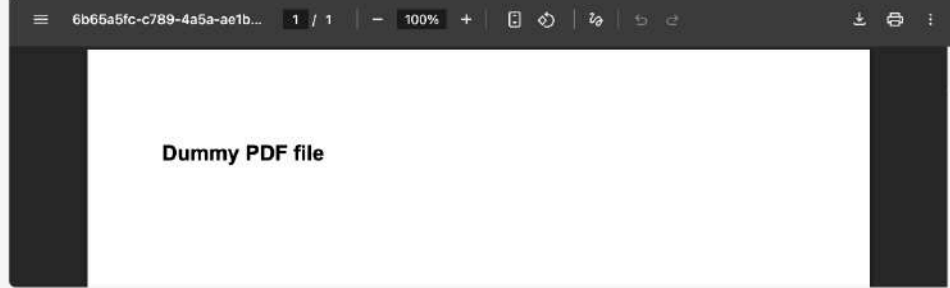
Bukti tersebut harus diberi nomor dan nama secara jelas agar mudah ditelusuri oleh Asesor. Pastikan file yang di unggah adalah hasil scan yang jelas terbaca, karena berpengaruh pada hasil verifikasi berkas. Daftar file tersebut disesuaikan dengan pengajuan matakuliah yang diajukan calon mahasiswa.

Dokumen asesmen 1

Nama berkas *

Portfolio 1

dummies-file.pdf



Unggah

X dummies-file.pdf 12.953 KB

Maks. 2 MB | Format PDF, JPG, JPEG, or PNG

hapus dokumen



Dokumen asesmen 2

Nama berkas *

Unggah

Maks. 2 MB | Format PDF, JPG, JPEG, or PNG


tambah dokumen

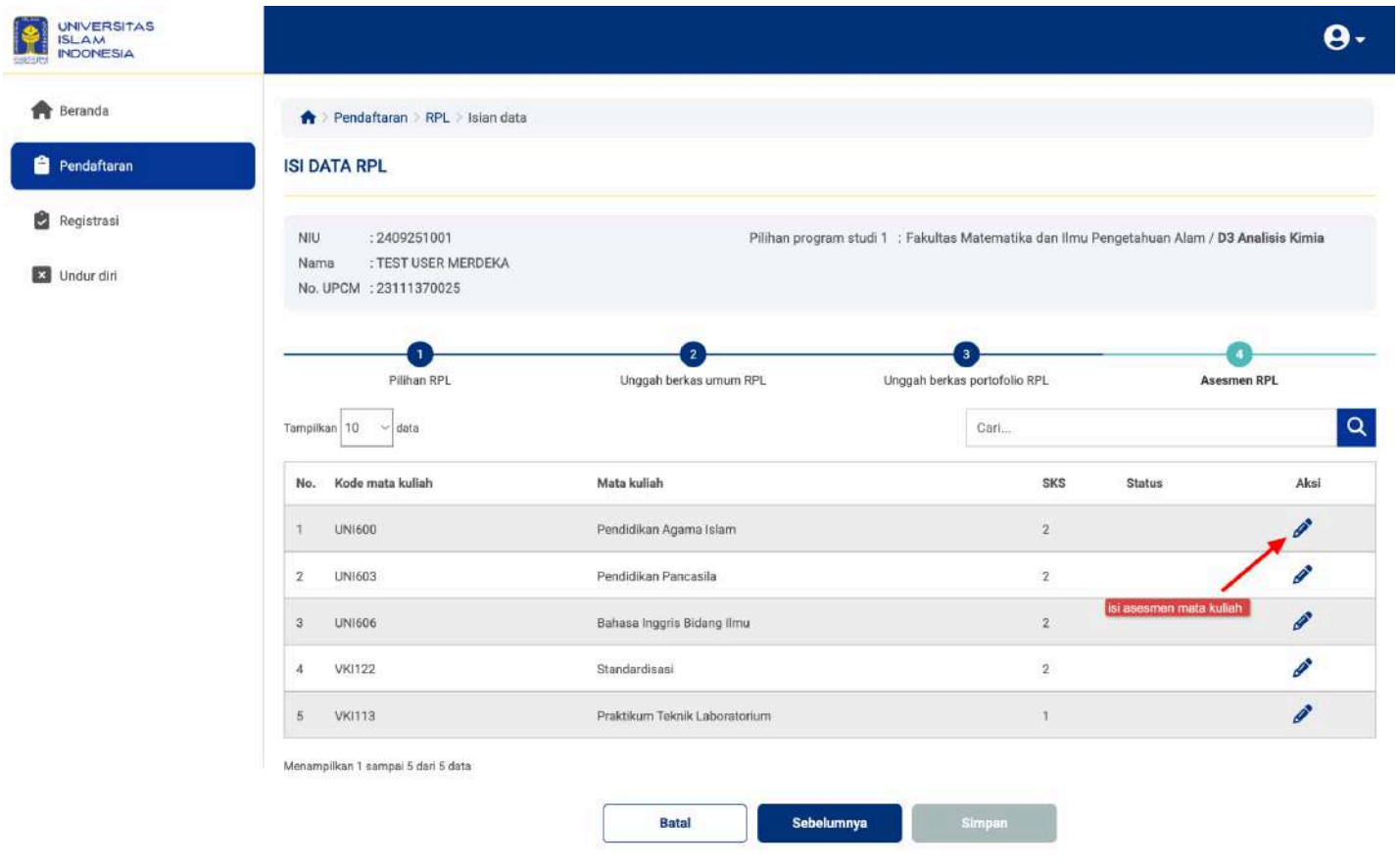


Batal

Sebelumnya

Selanjutnya

23. Pada **isian 4: Asesmen RPL**. Pada langkah ini, akan muncul list mata kuliah, klik  untuk mengajukan asesmen pada mata kuliah yang ingin diajukan.



UNIVERSITAS ISLAM INDONESIA

Beranda

Pendaftaran

Registrasi

Undur diri

Pendaftaran > RPL > Isian data

ISI DATA RPL

NIU : 2409251001 Pilihan program studi 1 : Fakultas Matematika dan Ilmu Pengetahuan Alam / D3 Analisis Kimia






Nama : TEST USER MERDEKA

No. UPCM : 23111370025

1 Pilihan RPL 2 Unggah berkas umum RPL 3 Unggah berkas portofolio RPL 4 Asesmen RPL

Tampilkan 10 data

Cari...

No.	Kode mata kuliah	Mata kuliah	SKS	Status	Aksi
1	UNI600	Pendidikan Agama Islam	2		
2	UNI603	Pendidikan Pancasila	2		
3	UNI606	Bahasa Inggris Bidang Ilmu	2	isi asesmen mata kuliah	
4	VKI122	Standarisasi	2		
5	VKI113	Praktikum Teknik Laboratorium	1		

Menampilkan 1 sampai 5 dari 5 data

Batal Sebelumnya Simpan

24. Setelah itu akan muncul modal form asesmen matakuliah, silakan pilih level pengetahuan & keterampilan dilanjutkan pilih file pendukung yang sebelumnya telah diunggah di langkah 3. Pastikan semua isian telah terisi, lalu klik **Simpan**.

Catatan:

- Jika dalam level pengetahuan & keterampilan “Tidak pernah”, tidak perlu mengisi file pendukung.


Form asesmen matakuliah

Informasi mata kuliah
Kode MK : UNI600
Nama MK : Pendidikan Agama Islam
SKS : 2

Daftar CPMK

No.	Kemampuan Akhir	Pengetahuan & Keterampilan	File pendukung
1	Menjelaskan konsep fitrah manusia dan hidayah sesuai Al-Qur’an dan Hadis	Baik	Portfolio 1
2	Menunjukkan sikap ketakwaan dengan menjalankan syariat-Nya dalam kehidupan sehari-hari	Baik	
3	Merefleksikan kesadaran personal sebagai Mukmin, Muslim, dan Muhsin	Tidak pernah	
4	Mengidentifikasi nilai-nilai kebaikan dan etika universal yang terkandung dalam ajaran Islam serta menelaah secara kritis implementasinya dalam kehidupan umat muslim	- Pilih -	
5	Merefleksikan kesesuaian perilaku pribadi keseharian dengan nilai-nilai keislaman	- Pilih -	

Batal Simpan

25. Anda akan dikembalikan ke halaman list mata kuliah, status akan muncul “Pengajuan RPL”. Ulangi langkah pengajuan RPL dengan klik  untuk pengajuan RPL pada mata kuliah lainnya jika diinginkan. Namun jika sudah cukup, Anda bisa

klik **Simpan**.

UNIVERSITAS ISLAM INDONESIA

Beranda

Pendaftaran

Registrasi

Undur diri

Pendaftaran > RPL > Isian data

ISI DATA RPL

NIU : 2409251001 Pilihan program studi 1 : Fakultas Matematika dan Ilmu Pengetahuan Alam / D3 Analisis Kimia

Nama : TEST USER MERDEKA

No. UPCM : 23111370025

1 Pilihan RPL 2 Unggah berkas umum RPL 3 Unggah berkas portofolio RPL 4 Asesmen RPL

Tampilkan 10 data

No.	Kode mata kuliah	Mata kuliah	SKS	Status	Aksi
1	UNI600	Pendidikan Agama Islam	2	Pengajuan RPL	
2	UNI603	Pendidikan Pancasila	2		
3	UNI606	Bahasa Inggris	2		
4	VKI122	Standardisasi	2		
5	VKI113	Praktikum Teknik Laboratorium	1		

Menampilkan 1 sampai 5 dari 5 data

Batal Sebelumnya **Simpan**

UNIVERSITAS ISLAM INDONESIA
Jl Kallurang KM 14,4 Ngemplak Sleman Yogyakarta 55584 - Indonesia | Telp: +62 274 898444 | Fax: 898459
Copyright: Badan Sistem Informasi Universitas Islam Indonesia

26. Jika telah melengkapi seluruh data dan telah sesuai, tombol simpan akan aktif, klik **Simpan**. Maka akan muncul pop up konfirmasi sebagai berikut.

890.7

onesia *

gris

ma

rus
sil
ara
ya

ka

?

Saya telah menyelesaikan pengisian data dan unggah dokumen.
Dengan ini saya menyatakan bahwa seluruh data yang saya isikan dan dokumen yang saya unggah adalah benar.
Jika saya diterima dan kemudian diketahui data yang saya isikan dan/atau dokumen yang saya unggah ternyata tidak benar maka status saya sebagai mahasiswa/calon mahasiswa dinyatakan batal demi hukum.

Batal **Simpan**

27. Setelah disimpan, halaman akan dialihkan secara otomatis ke halaman detail isian data yang telah diisi sebelumnya sebagai berikut.

[Beranda](#)

[Pendaftaran](#)

[Registrasi](#)

[Undur diri](#)

[Pendaftaran](#) > [RPL](#) > [Isian data](#)

LIHAT ISIAN DATA RPL

NIU : 2409251001

Nama : TEST USER MERDEKA

No. UPCM : 23111370025

Pilihan program studi 1 : Fakultas Matematika dan Ilmu Pengetahuan Alam / D3 Analisis Kimia

Jalur seleksi

D3 Analisis Kimia - Jalur RPL

Pilihan RPL

Tipe RPL : Transfer kredit
Biaya Awal : Transfer kredit (Rp2.500.000)

Pendidikan terakhir

Jenis : SMA sederajat
Negara : Indonesia
Provinsi : Prop. D.I. Yogyakarta
Kabupaten/Kota : Kab. Sleman
Nama SMA : SMKN 1 CANGKRINGAN
Jurusan : KRM (Kurikulum Merdeka)
Tahun lulus : 2024

Lihat berkas umum RPL

1. Pas foto terbaru ukuran 3 x 4
2. Scan asli kartu identitas (KTP atau Passport)
3. Scan asli kartu keluarga
4. Scan asli akte kelahiran / surat kenal lahir
5. Scan ijazah pendidikan terakhir atau surat keterangan lulus
6. Scan transkrip nilai atau raport
7. Surat keterangan sehat jasmani
8. Surat keterangan catatan kepolisian
9. Surat pernyataan kesanggupan menaati seluruh peraturan yang berlaku di UII
10. Surat pernyataan tidak pernah terkena sanksi akademik
11. Formulir Daftar Riwayat Hidup
12. Formulir Aplikasi RPL sesuai program studi yang dipilih
13. Formulir Evaluasi Diri sesuai program studi yang dipilih

Lihat berkas portfolio RPL

Portfolio 1

28. Klik **Kembali**, untuk kembali ke halaman pendaftaran dan list pada tabel akan berubah menjadi **Selesai isi data**.

No.	No. UPCM	Status	Proses Selanjutnya	Aksi
1	23111370025 RPL Gel.1 1. D3 Analisis Kimia	Selesai isi data Catatan: Tahap verifikasi paling lama 7 hari kerja	Menunggu proses verifikasi	Edit data Lihat data

29. Pada tahap ini, pendaftar masih bisa melakukan perubahan data nilai dan juga dokumen jika ingin mengubah data yang kurang sesuai dengan cara klik tombol **Edit data**, maka akan muncul tampilan form yang sudah diisi sebelumnya sebagai berikut.

UNIVERSITAS ISLAM INDONESIA

Beranda
Pendaftaran
Registrasi
Undur diri

Pendaftaran > RPL > Isian data

EDIT DATA RPL

NIU : 2409251001 Pilihan program studi 1 : Fakultas Matematika dan Ilmu Pengetahuan Alam / D3 Analisis Kimia
Nama : TEST USER MERDEKA
No. UPCM : 23111370025

1 Pilihan RPL 2 Unggah berkas umum RPL 3 Unggah berkas portofolio RPL 4 Asemen RPL

Pilihan RPL
Tipe RPL *
Transfer kredit

Biaya asesmen awal *
Transfer kredit (Rp2.500.000)

Pendidikan terakhir
 SMA sederajat

Negara * Provinsi * Kabupaten/Kota *
Indonesia Prop. D.I. Yogyakarta Kab. Sleman

Nama SMA *
SMKN 1 CANGKRINGAN

Jurusan SMA/SMK/MA * Tahun lulus *
KRM (Kurikulum Merdeka) 2024

Perguruan tinggi

Batal Selanjutnya

UNIVERSITAS ISLAM INDONESIA
Jl Kiliung KM 14,4 Ngemplak Sleman Yogyakarta 55584 - Indonesia | Telp: +62 274 898444 | Fax: 898459
Copyright: Badan Sistem Informasi Universitas Islam Indonesia

30. Selanjutnya, data akan diverifikasi oleh petugas verifikasi data, silakan menunggu proses verifikasi dan cek secara berkala jika sewaktu-waktu data telah diverifikasi. Jika data telah sesuai, pendaftar akan mendapatkan status **Lolos verifikasi** dan mendapatkan hasil seleksi. Jika ada data atau dokumen yang perlu diperbaiki maka akan mendapatkan status **Perlu perbaikan** beserta catatan perbaikannya seperti berikut.

No.	No. UPCM	Status	Proses Selanjutnya	Aksi
1	23111370025 RPL Gel.1 1. D3 Analisis Kimia	Perlu perbaikan data Catatan: Mohon sesuaikan foto anda dengan background warna biru.	Melakukan perbaikan isian data	Perbaikan data

31. Klik **Perbaikan data**, untuk melihat catatan perbaikan dan memperbaiki data, maka akan muncul tampilan sebagai berikut.

Perlu perbaikan data
Dokumen:
1. Pas foto terbaru ukuran 3 x 4.
perlu perbaikan, silakan unggah ulang.
Catatan tambahan: Mohon sesuaikan foto anda dengan background warna biru.

dokumen yang perlu diperbaiki

catatan tambahan dari petugas verifikasi

32. Jika telah selesai melakukan perbaikan data, klik **Simpan** maka status pada table list akan berubah menjadi **Selesai perbaikan data**.

No.	No. UPCM	Status	Proses Selanjutnya	Aksi
1	23111370025 RPL Gel.1 1. D3 Analisis Kimia	Selesai perbaikan data Catatan: Tahap verifikasi paling lama 7 hari kerja	Menunggu proses verifikasi	Edit perbaikan Lihat data

33. Pada tahap ini, pendaftar masih dapat mengubah data lagi, jika ingin memperbaiki data dengan klik **Edit perbaikan**. Batas perbaikan data adalah sebelum petugas melakukan verifikasi data perbaikan.

UNIVERSITAS ISLAM INDONESIA

Beranda
Pendaftaran
Registrasi
Undur diri

Pendaftaran > RPL > Isian data

PERBAIKAN DATA RPL

NIU : 2409251001 Pilihan program studi 1 : Fakultas Matematika dan Ilmu Pengetahuan Alam / D3 Analisis Kimia
 Nama : TEST USER MERDEKA
 No. UPCM : 23111370025

Selesai perbaikan data
Tahap verifikasi paling lama 7 hari kerja

1 Pilihan RPL 2 Unggah berkas umum RPL 3 Unggah berkas portofolio RPL 4 Asesmen RPL

Pilihan RPL
 Tipe RPL *
 Transfer kredit

Biaya asesmen awal *
 Transfer kredit (Rp2.500.000)

Pendidikan terakhir
 SMA sederajat

Negara * Provinsi * Kabupaten/Kota *

Bantuan informasi

34. Setelah deiverifikasi oleh petugas, jika dokumen sesuai dengan nilai maka akan mendapatkan status Lolos verifikasi. Selanjutnya silakan melakukan pembayaran tagihan asesmen awal sesuai dengan nomor tagihan yang didapatkan, dengan cara klik tombol **Lihat tagihan**.

No. :	No. UPCM :	Status :	Proses Selanjutnya :	Aksi :
1	23111370025 RPL Gel.1 1. D3 Analisis Kimia	Lolos verifikasi Catatan: -	Melakukan pembayaran tagihan asesmen awal	Lihat tagihan

35. Kemudian, jika sudah melakukan pembayaran dan status bayar menjadi terbayar lunas, maka status seleksi akan berubah menjadi **Diterima tahap 1**. Pada tahap ini mata kuliah yang diajukan dan dokumen pendaftaran akan dilakukan asesmen oleh asesor dan diproses oleh kaprodi.

No. :	No. UPCM :	Status :	Proses Selanjutnya :	Aksi :
1	23111370025 RPL Gel.1 1. D3 Analisis Kimia	Diterima tahap 1 Catatan: -	Menunggu proses asesmen SKS oleh asesor dan proses oleh kaprodi	

36. Setelah itu pendaftar dapat mencetak surat hasil dengan cara klik **Surat hasil**, akan tampil surat bertipe pdf di tab baru yang bisa diunduh. Jika **Diterima** pendaftar juga bisa mengunduh tabel biaya pendidikan yang harus dibayarkan dengan cara klik **Biaya pendidikan** yang telah disediakan.

No. :	No. UPCM :	Status :	Proses Selanjutnya :	Aksi :
1	23111370 RPL Gel.1 1. S1	Diterima Catatan: -	Cetak surat hasil dan bayar tagihan registrasi. Setelah melakukan pembayaran, masuk ke menu Registrasi	Surat hasil Biaya pendidikan

37. Jika tidak diterima, hanya muncul **Surat hasil** saja.

No. :	No. UPCM :	Status :	Proses Selanjutnya :	Aksi :
2	23111370 RPL Gel.1 1. S1	Tidak diterima Catatan: -	Selesai	Surat hasil

Demikian manual **UIAdmisi - RPL**. Semoga dengan hadirnya sistem ini dapat memberikan kemudahan dan kelancaran dalam segala keperluan sehingga UII dapat menjadi lebih baik lagi.

Terima kasih atas waktu dan perhatiannya.

Wassalamualaikum warahmatullahi wabarakatuh